

Ihre Anfrage: **Musterfirma Meier Fashion GesmbH**
Wagenseilgasse 7, 1120 Wien

Musterfirma Meier Fashion GesmbH
Wagenseilgasse 7
A-1120 Wien

Telefon:	(0043) 50 1870 - 1000
Fax:	(0043) 50 1870 - 991000
E-Mail:	ksv@ksv.at
Internet:	http://www.ksv.at

Ihre Referenz:	KSVWVD01
Ihr Nutzer:	KSVWVD01
Ihre Kundennummer:	7659961
Auftragsnummer:	100129881935
Ihr Auftrag von:	2022-05-05 08:58
Deliefert:	2022-05-05 08:58

KSV1870 Nummer:	49054
Status:	aktive Firma
Firmenbuchnummer:	FN 900000 a
Letzte Überarbeitung:	2022-05-05

KSV1870 Bewertung

KSV1870 Rating: 301

Ausfallswahrscheinlichkeit (Basel III): 0,20 %

Einzelhöchstkredit: EUR 850.000,00

Zahlweise: 250

Zahlungen erfolgen in der Nettovereinbarung.

Zahlungsverhalten laut letzter Überprüfung. Einflussfaktoren: Inkasso, Lieferantenauskunft, Branchenspezifika u.m. Beste Einstufung: 100, schlechteste Einstufung: 650, keine Einstufung möglich: 000.

Beurteilung: 250

Die finanzielle Situation ist bisher geordnet. Wir haben keinen Einblick in aktuelle wirtschaftliche Unterlagen.

Finanzielle Situation laut letzter Überprüfung. Einflussfaktoren: finanzierende Stellen, Bilanzen, Grundbuch, Branchensituation u.m. Beste Einstufung: 100, schlechteste Einstufung: 650, keine Einstufung möglich: 000.

Branchenvergleich - KSV1870 Rating:

Das KSV1870 Rating des Unternehmens ist besser als der Branchendurchschnitt.

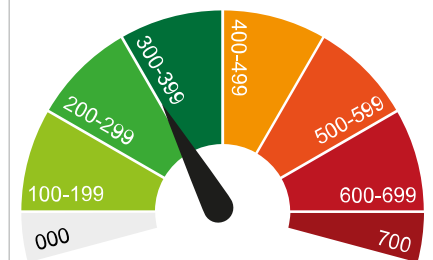
WebRisk Indicator

Der WebRisk Indicator bewertet das öffentlich sichtbare Cyber-Risiko eines Unternehmens. Er basiert auf dem Webauftritt des Unternehmens.

KSV1870 Rating: 301

Modell: UnternehmenScore

Risiko: gering



Ausfallswahrscheinlichkeit (Basel III): durchschnittlich

Die Ausfallswahrscheinlichkeit dieses Unternehmens beträgt 0,20 %.

Aus Bonitätsgründen spricht nichts gegen eine Aufnahme einer Geschäftsbeziehung.



Der Webauftritt hält sich an Sicherheitsstandards.

Branche

ÖNACE 46421 40% Großhandel mit Bekleidung
 ÖNACE 14140 30% Herstellung von Wäsche
 ÖNACE 14130 29% Herstellung von sonstiger Oberbekleidung
 ÖNACE 26800 1% Herstellung von magnetischen und optischen Datenträgern

Branchenvergleich - Bilanzkennzahlen

Eigenkapitalquote in %	Die Eigenkapitalquote des Unternehmens beträgt 53,06 % und ist damit besser als der Branchendurchschnitt. Der Branchendurchschnitt liegt bei 33,80 %.
Cashflow in % der Betriebsleistung	Der Cashflow des Unternehmens beträgt 37,11 % und ist damit besser als der Branchendurchschnitt. Der Branchendurchschnitt liegt bei 4,74 %.
Gesamtkapitalrentabilität (ROI) in %	Die GK-Rentabilität des Unternehmens beträgt 13,36 % und ist damit besser als der Branchendurchschnitt. Der Branchendurchschnitt liegt bei 7,95 %.
Schuldentilgungsdauer in Jahren	Die Schuldentilgungsdauer des Unternehmens beträgt 1,79 Jahre und ist damit besser als der Branchendurchschnitt. Der Branchendurchschnitt liegt bei 4,65 Jahren.

Funktionsträger

Person	Geburtsdatum	Adresse	Funktion	Weitere handelsrechtliche Funktionen
Max Meier Musterperson	1946-04-06	A-1120 Wien Wagenseilgasse 7	Geschäftsführer	2
Maria Musterperson, MSc.	1983-03-03	A-1010 Wien Test 1	Geschäftsführer	0
Mag. Josef Meier Musterperson	1968-06-08	A-2100 Korneuburg Hauptplatz 18	Einzelprokurist, Leiter Einkauf, Leiter Verkauf	0

Bereichsleiter

Person	Geburtsdatum	Adresse	Funktion	Weitere handelsrechtliche Funktionen
Eva Meier Musterperson	1936-03-06	A-1010 Wien Zelinkagasse 10	Leiter Rechnungswesen	1

Wirtschaftlicher Eigentümer

Wirtschaftliche Eigentümer eines Unternehmens sind alle natürlichen Personen, denen letztlich eine Gesellschaft, eine Stiftung oder ein Trust wirtschaftlich zugerechnet werden kann.

Folgende Formen sind möglich:

- Direkter wirtschaftlicher Eigentümer (mehr als 25 % der Anteile einer natürlichen Person)
- Indirekter wirtschaftlicher Eigentümer (ebenfalls mehr als 25 % der Anteile über einen Rechtsträger, über den die natürliche Person Kontrolle ausübt)
- Subsidiäre Meldung (Meldung der obersten Führungsebene)

Kontrolle liegt vor, wenn mehr als 50 % der Anteile direkt oder indirekt gehalten werden.

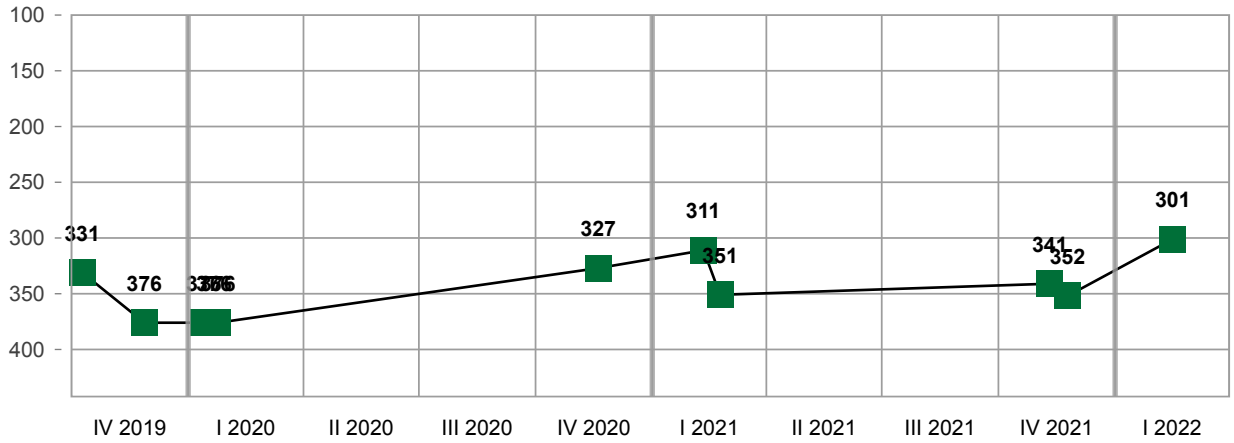
Einer oder mehrere der folgenden Gründe sind die Ursache, dass im konkreten Fall kein wirtschaftlicher Eigentümer ermittelt werden kann:

- **Eigentümer der angefragten Unternehmung, die keine physischen Personen sind, haben ihren Sitz im Ausland.**
 - **Rechtskörper fungieren als Eigentümer der Unternehmung, deren Eigentumsverhältnisse nicht vollständig ermittelt werden können.**
 - **Rechtliche Einschränkungen verhindern die Ermittlung.**
-

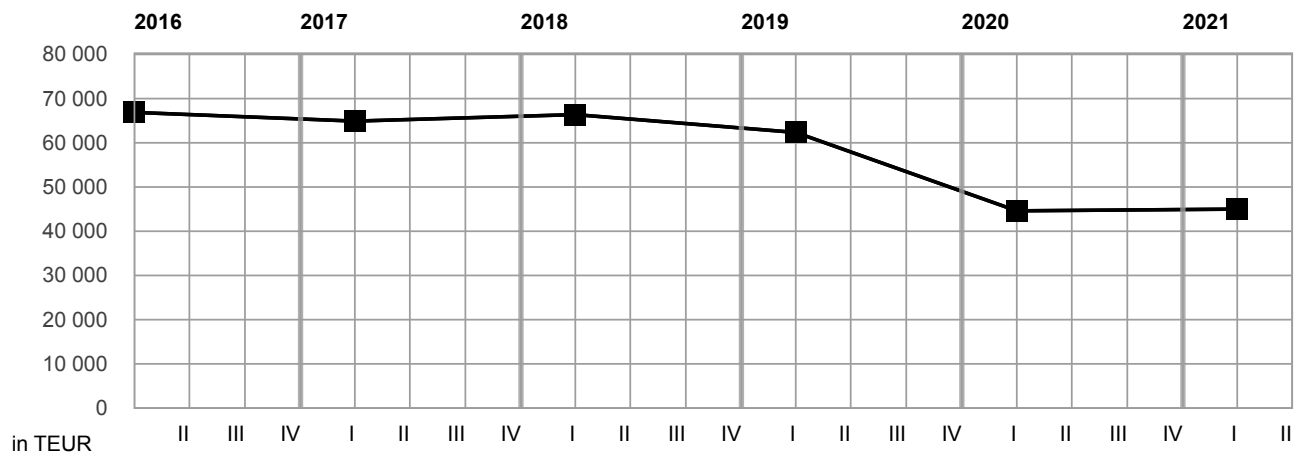
Angaben zum Rechtsträger

Firmenname:	Musterfirma Meier Fashion GesmbH
Rechtsform:	Gesellschaft mit beschränkter Haftung
Protokolliert:	1974-10-01
Firmenbuchnummer:	FN 900000 a
ÖNACE:	ÖNACE 46421 40% Großhandel mit Bekleidung
	ÖNACE 14140 30% Herstellung von Wäsche
	ÖNACE 14130 29% Herstellung von sonstiger Oberbekleidung
	ÖNACE 26800 1% Herstellung von magnetischen und optischen Datenträgern

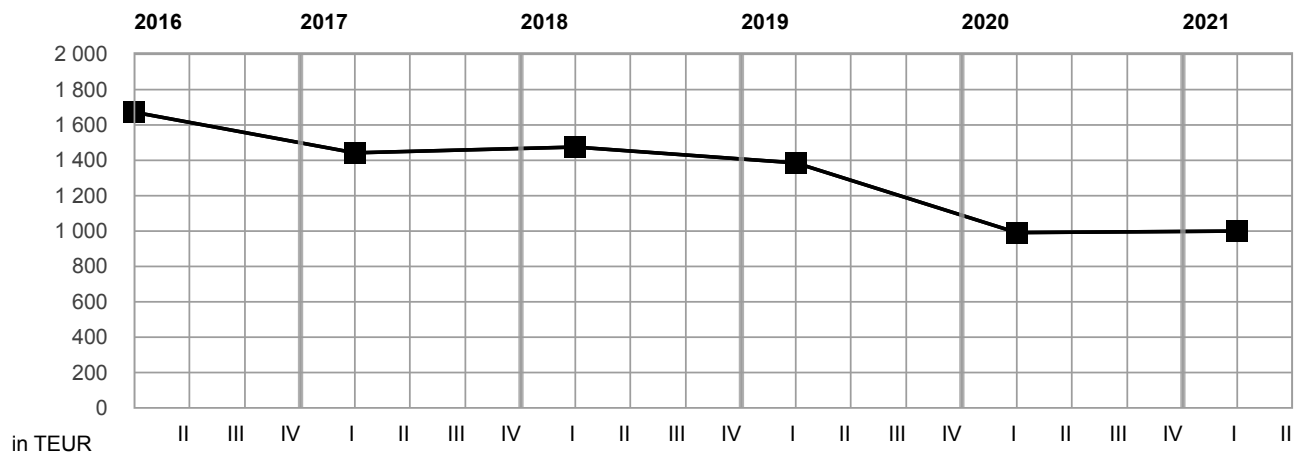
KSV1870 Historie: Rating



KSV1870 Historie: Umsatz



KSV1870 Historie: Umsatz pro Mitarbeiter



Inkassofälle

Zum Inkasso übergeben am	Übergebener Betrag	Bisher bezahlter Betrag	Noch offener Betrag	Letzter Inkasso Status	Stand per
2019-09-27	EUR 1.000,00	EUR 500,00	EUR 500,00	Zum Inkasso übernommen	2020-03-16
Summen	EUR 1.000,00	EUR 500,00	EUR 500,00		

Ausgewiesene Beträge beziehen sich immer auf die übergebene Forderung. Inkassokosten können davon unabhängig bestehen und einer weiteren Betreuung unterliegen, sodass der Fall weiterhin als nicht erledigt angezeigt wird.

Kennwerte

Kennwerte können auch, unabhängig vom Bilanzstichtag, unterjährig erfasst werden.

Umsatz gesamt	2021	EUR	45.000.000,00	(circa)
Umsatz gesamt	2020	EUR	44.611.393,44	(genau)
Umsatz gesamt	2019	EUR	62.352.121,65	(genau)
Umsatz gesamt	2018	EUR	66.382.746,97	(genau)
Umsatz gesamt	2017	EUR	64.908.896,80	(genau)
Warenlager gesamt	2022	EUR	10.033.000,00	(circa)
Investitionen gesamt	2020			(nicht gegeben)
Fuhrpark gesamt	2021		7	(circa)
Beschäftigte gesamt	2021		45	(circa)
Beschäftigte gesamt	2020		45	(circa)
Beschäftigte gesamt	2019		45	(circa)

Allgemeine Firmeninformationen

Firmenname	Musterfirma Meier Fashion GesmbH
Gründungsjahr	1974
Firmentyp	Herstellung von Waren
Rechtsform	Gesellschaft mit beschränkter Haftung seit 1974-10-01
Tätigkeit	Betrieben wird die Herstellung von und der Großhandel mit Blusen und Hemden, die als klassische Konfektion unter der Markenbezeichnung "Fashion Max" und als jugendliche Linie unter der Marke "Maxi Shirts" in den Handel kommen. Weiters erzeugt und vertreibt man Wäsche unter der Marke "Max Modern". Der Vertrieb erfolgt größtenteils über die nahestehende Musterfirma Meier Shop GmbH, es wird aber auch an Kaufhausketten abgesetzt und exportiert.

Firmenbuchnummer	FN 900000 a Wien seit 1974-11-20		
Import	Tschechische Republik		
Export	Frankreich		
Import von und Export nach	Deutschland		
UID-Nummer	ATU23456789		
Letzte Bilanz:	2020		
Bankverbindungen	Erste Bank der österreichischen Sparkassen AG UniCredit Bank Austria AG HYPO TIROL BANK AG	BLZ 20111 BLZ 12000 BLZ 57000	Hauptverbindung Hypothekerverbindung Kontoverbindung nahestehender Unternehmen

Standorte

offiziell	A-1120 Wien, Wagenseilgasse 87	protokollierter Sitz, Mieträumlichkeiten
offiziell	A-1120 Wien, Wagenseilgasse 41	protokollierte Zweigniederlassung
operativ	A-1120 Wien, Wagenseilgasse 87	gewerberechtlicher Sitz
operativ	A-1120 Wien, Wagenseilgasse 7	Firmensitz, Mieträumlichkeiten
	0043 50 18701000	ksv@ksv.at
operativ	A-1120 Wien, Hasigasse 10	Postfach
operativ	A-4020 Linz, Mozartstraße 11	Niederlassung, Pachträumlichkeiten
operativ	A-8010 Graz, Wielandgasse 14-16	Lager, Leasingobjekt
ehemalig	A-1010 Wien, Zelinkagasse 10	Büro, Eigentumsobjekt

Beteiligungsverhältnisse und nahestehende Unternehmen

Firmenname	Adresse	Beteiligungsverhältnis in %	Seit	Firmenbuchnummer
An diesem Unternehmen ist beteiligt:				
Musterfirma Meier Holding GmbH	A-1120 Wien Wagenseilgasse 7	100 %	1974-11-20	

Nahestehende Unternehmen und sonstige Beteiligungen:

Musterfirma Meier Sportmoden GmbH & Co. KG	A-1120 Wien Wagenseilgasse 7		1994-10-01	FN 900001 b
Testfirma Meier Werbung GmbH	A-9020 Klagenfurt Meierstraße 15			FN 900003 d

Anmerkung

Weiters wird eine Niederlassung auf den niederländischen Antillen unterhalten.

Bilanz (absolut) alle Beträge in EUR

	2020-12-31	Abw. %	2019-12-31	Abw. %	2018-12-31
Konzessionen, gewerbliche Schutzrechte und ähnliche Rechte und Vorteile sowie daraus abgeleitete Lizenzen	121.932,99	-41,50	208.432,76	-47,71	398.587,31
Summe immaterielles Anlagevermögen	121.932,99	-41,50	208.432,76	-47,71	398.587,31
Grundstücke, grundstücksgleiche Rechte und Bauten, einschließlich der Bauten auf fremdem Grund	1.052.043,42	-13,55	1.216.928,12	-5,40	1.286.360,35
andere Anlagen-; Betriebs- und Geschäftsausstattung	221.741,35	-26,15	300.263,27	24,54	241.097,19
Technische Anlagen und Maschinen	687.272,93	-5,02	723.582,59	10,73	653.452,74
geleistete Anzahlungen und Anlagen in Bau	26.231,54	-53,01	55.819,54	193,79	19.000,00
Summe Sachanlagen	1.987.289,24	-13,47	2.296.593,52	4,39	2.199.910,28
Anteile an verbundenen Unternehmen	11.894.476,47	103,52	5.844.475,47	0,00	5.844.475,47
Summe Finanzanlagen	11.894.476,47	103,52	5.844.475,47	0,00	5.844.475,47
Summe Anlagevermögen	14.003.698,70	67,72	8.349.501,75	-1,11	8.442.973,06
Roh-, Hilfs- und Betriebsstoffe	5.305.224,58	14,14	4.647.834,99	-25,22	6.215.179,00
unfertige Erzeugnisse	1.492.536,16	19,92	1.244.623,52	-20,11	1.557.867,00
fertige Erzeugnisse	924.690,64	-78,83	4.368.401,94	18,24	3.694.649,38
geleistete Anzahlungen	2.310.457,95				
Summe Vorräte	10.032.909,33	-2,22	10.260.860,45	-10,52	11.467.695,38
Forderungen aus Lieferungen und Leistungen	9.753,07	87,51	5.201,41	-84,39	33.315,15
Forderungen gegenüber verbundenen Unternehmen und Unternehmen; mit denen ein Beteiligungsverhältnis besteht	38.909.981,39	-7,39	42.013.347,71	-17,07	50.664.199,71

Sonstige Forderungen und Vermögensgegenstände	257.229,72	-50,91	523.984,86	-85,69	3.660.583,25
Summe Forderungen	39.176.964,18	-7,91	42.542.533,98	-21,74	54.358.098,11
Kassenbestand, Schecks, Guthaben bei Kreditinstituten	147.277,86	262,15	40.668,03	-93,38	614.716,17
Summe Kassa und Bank	147.277,86	262,15	40.668,03	-93,38	614.716,17
Summe Umlaufvermögen	49.357.151,37	-6,60	52.844.062,46	-20,46	66.440.509,66
aktive Rechnungsabgrenzung	149.180,89	-59,43	367.727,45	-9,83	407.813,88
Summe aktive Rechnungsabgrenzung	149.180,89	-59,43	367.727,45	-9,83	407.813,88
aktive latente Steuern	62.442,48	-40,09	104.232,79	-7,93	113.212,47
Summe aktive latente Steuern	62.442,48	-40,09	104.232,79	-7,93	113.212,47
Aktiva	63.572.473,44	3,09	61.665.524,45	-18,22	75.404.509,07
eingefordertes Nennkapital (Grund-, Stammkapital)	7.994.011,76	0,00	7.994.011,76	0,00	7.994.011,76
Kapitalrücklagen			3.850.000,73		
nicht gebundene Kapitalrücklagen	3.850.000,73				3.850.000,73
Gewinnrücklagen			799.500,00		
gesetzliche Rücklagen (freie Rücklagen)	799.500,00				799.500,00
Bilanzgewinn / -verlust	21.090.511,79	60,53	13.138.338,29	6,91	12.289.085,30
davon Gewinn- / Verlustvortrag	13.138.338,29	58,50	8.289.085,30	-14,53	9.698.703,78
Summe Eigenkapital	33.734.024,28	30,84	25.781.850,78	3,41	24.932.597,79
Rückstellungen für Abfertigungen	555.181,00	-50,85	1.129.532,52	-17,98	1.377.135,58
sonstige Rückstellungen	670.552,22	30,79	512.694,63	-36,06	801.843,31
Summe Rückstellungen	1.225.733,22	-25,36	1.642.227,15	-24,63	2.178.978,89
sonstige Verbindlichkeiten	1.024.017,29	205,08	335.651,38	-49,99	671.166,50

Verbindlichkeiten gegenüber Kreditinstituten			2.526.843,34	-16,64	3.031.100,20
Verbindlichkeiten gegenüber verbundenen Unternehmen	25.818.798,01	-4,77	27.112.210,80	-26,32	36.798.412,19
Verbindlichkeiten aus Lieferungen und Leistungen	1.704.541,30	-59,43	4.201.381,66	-45,35	7.687.683,55
Summe Verbindlichkeiten	28.547.356,60	-16,47	34.176.087,18	-29,08	48.188.362,44
passive Rechnungsabgrenzungsposten	65.359,34	0,00	65.359,34	-37,50	104.569,95
Summe passive Rechnungsabgrenzung	65.359,34	0,00	65.359,34	-37,50	104.569,95
Passiva	63.572.473,44	3,09	61.665.524,45	-18,22	75.404.509,07
Bilanzsumme	63.572.473,44	3,09	61.665.524,45	-18,22	75.404.509,07

Bilanz (relativ)

(relativ = Bilanzzahlen in Prozent der Bilanzsumme)

	2020-12-31	2019-12-31	2018-12-31
Konzessionen, gewerbliche Schutzrechte und ähnliche Rechte und Vorteile sowie daraus abgeleitete Lizenzen	0,19	0,34	0,53
Summe immaterielles Anlagevermögen	0,19	0,34	0,53
Grundstücke, grundstücksgleiche Rechte und Bauten, einschließlich der Bauten auf fremdem Grund	1,65	1,97	1,71
andere Anlagen-; Betriebs- und Geschäftsausstattung	0,35	0,49	0,32
Technische Anlagen und Maschinen	1,08	1,17	0,87
geleistete Anzahlungen und Anlagen in Bau	0,04	0,09	0,03
Summe Sachanlagen	3,13	3,72	2,92
Anteile an verbundenen Unternehmen	18,71	9,48	7,75
Summe Finanzanlagen	18,71	9,48	7,75
Summe Anlagevermögen	22,03	13,54	11,20
Roh-, Hilfs- und Betriebsstoffe	8,35	7,54	8,24
unfertige Erzeugnisse	2,35	2,02	2,07
fertige Erzeugnisse	1,45	7,08	4,90
geleistete Anzahlungen	3,63		
Summe Vorräte	15,78	16,64	15,21
Forderungen aus Lieferungen und Leistungen	0,02	0,01	0,04
Forderungen gegenüber verbundenen Unternehmen und Unternehmen; mit denen ein Beteiligungsverhältnis besteht	61,21	68,13	67,19
Sonstige Forderungen und Vermögensgegenstände	0,40	0,85	4,85
Summe Forderungen	61,63	68,99	72,09
Kassenbestand, Schecks, Guthaben bei Kreditinstituten	0,23	0,07	0,82
Summe Kassa und Bank	0,23	0,07	0,82
Summe Umlaufvermögen	77,64	85,69	88,11
aktive Rechnungsabgrenzung	0,23	0,60	0,54
Summe aktive Rechnungsabgrenzung	0,23	0,60	0,54

aktive latente Steuern	0,10	0,17	0,15
Summe aktive latente Steuern	0,10	0,17	0,15
Aktiva	100,00	100,00	100,00
eingefordertes Nennkapital (Grund-, Stammkapital)	12,57	12,96	10,60
Kapitalrücklagen		6,24	
nicht gebundene Kapitalrücklagen	6,06		5,11
Gewinnrücklagen		1,30	
gesetzliche Rücklagen (freie Rücklagen)	1,26		1,06
Bilanzgewinn / -verlust	33,18	21,31	16,30
davon Gewinn- / Verlustvortrag	20,67	13,44	12,86
Summe Eigenkapital	53,06	41,81	33,07
Rückstellungen für Abfertigungen	0,87	1,83	1,83
sonstige Rückstellungen	1,05	0,83	1,06
Summe Rückstellungen	1,93	2,66	2,89
sonstige Verbindlichkeiten	1,61	0,54	0,89
Verbindlichkeiten gegenüber Kreditinstituten		4,10	4,02
Verbindlichkeiten gegenüber verbundenen Unternehmen	40,61	43,97	48,80
Verbindlichkeiten aus Lieferungen und Leistungen	2,68	6,81	10,20
Summe Verbindlichkeiten	44,91	55,42	63,91
passive Rechnungsabgrenzungsposten	0,10	0,11	0,14
Summe passive Rechnungsabgrenzung	0,10	0,11	0,14
Passiva	100,00	100,00	100,00
Bilanzsumme	100,00	100,00	100,00

GuV (absolut) alle Beträge in EUR

	2020-12-31	Abw. %	2019-12-31	Abw. %	2018-12-31
Umsatzerlöse	44.611.393,44	-28,45	62.352.121,65	-6,07	66.382.746,97
Veränderungen des Bestands an fertigen und unfertigen Erzeugnissen sowie an noch nicht abrechenbaren Leistungen	72.037,17	152,51	-137.174,83	-117,23	796.251,47
Umsatzerlöse oder Roherträge gesamt	44.683.430,61	-28,18	62.214.946,82	-7,39	67.178.998,44
Erträge aus dem Abgang von und der Zuschreibung zum Anlagevermögen mit Ausnahme der Finanzanlagen	1.778.443,07	18589,43	9.515,77	-99,48	1.835.541,06
Erträge aus Auflösung von Rückstellungen					23.205,56
übrige betriebliche Erträge	23.174.087,19	1521,19	1.429.448,13	204,76	469.045,68
sonstige betriebliche Erträge gesamt	24.952.530,26	1634,06	1.438.963,90	-38,18	2.327.792,30
Aufwendungen für bezogene Leistungen	-6.766.416,30	22,39	-8.718.777,18	11,33	-9.833.162,10
Materialaufwand	-30.224.432,81	27,54	-41.709.101,50	2,38	-42.727.029,83
Materialaufwand gesamt	-36.990.849,11	26,65	-50.427.878,68	4,06	-52.560.191,93
Löhne	-183.424,20	37,30	-292.564,80	1,75	-297.771,52
Gehälter	-4.064.624,27	10,84	-4.558.891,15	19,75	-5.680.850,14
sonstige Sozialaufwendungen	-11.412,76	99,03	-1.171.599,27	-3187,25	-35.640,66
Aufwendungen für Abfertigungen und Leistungen an betriebliche Mitarbeiter-vorsorgekassen	334.152,11				-300.924,71
Aufwendungen für gesetzlich vorgeschriebene Sozialabgaben sowie vom Entgelt abhängige Abgaben und Pflichtbeiträge	-1.210.324,75				-1.621.679,76
Personalaufwand gesamt	-5.135.633,87	14,73	-6.023.055,22	24,11	-7.936.866,79

Abschreibungen auf immaterielle Gegenstände des Anlagevermögens und Sachanlagen	-631.441,40	30,20	-904.590,92	32,00	-1.330.307,75
Abschreibungen auf Gegenstände des Umlaufvermögens, soweit diese die im Unternehmen üblichen Abschreibungen überschreiten	-7.996.357,10				
Abschreibungen auf Sachanlagen und immaterielles Anlagevermögen gesamt	-8.627.798,50	-853,78	-904.590,92	32,00	-1.330.307,75
Sonstige betriebliche Aufwendungen	-6.560.934,69	20,27	-8.229.083,24	-29,78	-6.340.945,23
sonstige Steuern	-195.833,47	11,80	-222.036,68	5,48	-234.910,35
Aufwendungen gesamt	-6.756.768,16	20,05	-8.451.119,92	-28,52	-6.575.855,58
Betriebsergebnis gesamt	12.124.911,23	663,23	-2.152.734,02	-295,07	1.103.568,69
Erträge aus Beteiligungen			995.261,80	17,20	849.220,35
sonstige Zinsen und ähnliche Erträge	1.645.051,02	-46,15	3.054.602,97	11,59	2.737.297,70
Erträge aus dem Abgang von und der Zuschreibung zu Finanzanlagen			5.704.848,36	3463,48	160.091,86
Finanzaufwendungen	-5.274.964,68				
Zinsen und ähnliche Aufwendungen	-501.033,76	80,46	-2.563.675,61	-12,99	-2.269.008,83
Finanzergebnis gesamt	-4.130.947,42	-157,45	7.191.037,52	386,67	1.477.601,08
Ergebnis vor Steuern	7.993.963,81	58,66	5.038.303,50	95,19	2.581.169,77
Steuern vom Einkommen und vom Ertrag	-41.790,31	77,89	-189.050,51	-2152,28	9.211,75
Steuern vom Einkommen und vom Ertrag gesamt	-41.790,31	77,89	-189.050,51	-2152,28	9.211,75
Ergebnis nach Steuern	7.952.173,50	63,99	4.849.252,99	87,20	2.590.381,52
Jahresüberschuss/Fehlbetrag gesamt	7.952.173,50	63,99	4.849.252,99	87,20	2.590.381,52
Jahresgewinn / -verlust gesamt	7.952.173,50	63,99	4.849.252,99	87,20	2.590.381,52

Gewinn- / Verlustvor- trag aus dem Vorjahr	13.138.338,29	58,50	8.289.085,30	-14,53	9.698.703,78
Vorträge gesamt	13.138.338,29	58,50	8.289.085,30	-14,53	9.698.703,78
Bilanzgewinn / -ver- lust aus Gewinn- und Verlustrech- nung gesamt	21.090.511,79	60,53	13.138.338,29	6,91	12.289.085,30
Bilanzgewinn / -ver- lust aus Gewinn - und Verlustrech- nung	21.090.511,79	60,53	13.138.338,29	6,91	12.289.085,30

GuV (relativ)

(relativ = GuV-Zahlen in Prozent der Umsatzerlöse oder Roherträge gesamt)

	2020-12-31	2019-12-31	2018-12-31
Umsatzerlöse	99,84	100,22	98,81
Veränderungen des Bestands an fertigen und unfertigen Erzeugnissen sowie an noch nicht abrechenbaren Leistungen	0,16	-0,22	1,19
Umsatzerlöse oder Roherträge gesamt	100,00	100,00	100,00
Erträge aus dem Abgang von und der Zuschreibung zum Anlagevermögen mit Ausnahme der Finanzanlagen	3,98	0,02	2,73
Erträge aus Auflösung von Rückstellungen			0,03
übrige betriebliche Erträge	51,86	2,30	0,70
sonstige betriebliche Erträge gesamt	55,84	2,31	3,47
Aufwendungen für bezogene Leistungen	-15,14	-14,01	-14,64
Materialaufwand	-67,64	-67,04	-63,60
Materialaufwand gesamt	-82,78	-81,05	-78,24
Löhne	-0,41	-0,47	-0,44
Gehälter	-9,10	-7,33	-8,46
sonstige Sozialaufwendungen	-0,03	-1,88	-0,05
Aufwendungen für Abfertigungen und Leistungen an betriebliche Mitarbeitervorsorgekassen	0,75		-0,45
Aufwendungen für gesetzlich vorgeschriebene Sozialabgaben sowie vom Entgelt abhängige Abgaben und Pflichtbeiträge	-2,71		-2,41
Personalaufwand gesamt	-11,49	-9,68	-11,81
Abschreibungen auf immaterielle Gegenstände des Anlagevermögens und Sachanlagen	-1,41	-1,45	-1,98
Abschreibungen auf Gegenstände des Umlaufvermögens, soweit diese die im Unternehmen üblichen Abschreibungen überschreiten	-17,90		
Abschreibungen auf Sachanlagen und immaterielles Anlagevermögen gesamt	-19,31	-1,45	-1,98
Sonstige betriebliche Aufwendungen	-14,68	-13,23	-9,44
sonstige Steuern	-0,44	-0,36	-0,35
Aufwendungen gesamt	-15,12	-13,58	-9,79
Betriebsergebnis gesamt	27,14	-3,46	1,64
Erträge aus Beteiligungen		1,60	1,26
sonstige Zinsen und ähnliche Erträge	3,68	4,91	4,07
Erträge aus dem Abgang von und der Zuschreibung zu Finanzanlagen		9,17	0,24
Finanzaufwendungen	-11,81		
Zinsen und ähnliche Aufwendungen	-1,12	-4,12	-3,38

Finanzergebnis gesamt	-9,24	11,56	2,20
Ergebnis vor Steuern	17,89	8,10	3,84
Steuern vom Einkommen und vom Ertrag	-0,09	-0,30	0,01
Steuern vom Einkommen und vom Ertrag gesamt	-0,09	-0,30	0,01
Ergebnis nach Steuern	17,80	7,79	3,86
Jahresüberschuss/Fehlbetrag gesamt	17,80	7,79	3,86
Jahresgewinn / -verlust gesamt	17,80	7,79	3,86
Gewinn- / Verlustvortrag aus dem Vorjahr	29,40	13,32	14,44
Vorträge gesamt	29,40	13,32	14,44
Bilanzgewinn / -verlust aus Gewinn- und Verlustrechnung gesamt	47,20	21,12	18,29
Bilanzgewinn / -verlust aus Gewinn - und Verlustrechnung	47,20	21,12	18,29

Bilanzkennzahlen

	2020	Abw. %	2019	Abw. %	2018	Branchen- durchschnitt
Cashflow II	16.579.972,00	+188,15	5.753.843,91	+46,76	3.920.689,27	
Schulden-tilgungs- dauer in Jahren	1,79	+0,00	0,00	-100,00	12,69	4,65
Bankverschuldung	0,00	-100,00	4,10	+1,99	4,02	
Eigenkapitalquote in %	53,06	+26,91	41,81	+26,43	33,07	33,80
Sozialkapitalquote	0,87	-52,46	1,83	+0,00	1,83	0,00
Anlagendeckung I in %	244,86	-24,03	322,31	+3,43	311,62	357,34
Umsatzrentabilität	17,89	+120,86	8,10	+110,94	3,84	3,43
Kapitalumschlag	0,70	-30,69	1,01	+13,48	0,89	1,94
Gesamtkapitalrenta- bilität (ROI) in %	13,36	+8,35	12,33	+91,76	6,43	7,95
Cashflow in % der Betriebsleistung	37,11	+301,19	9,25	+58,39	5,84	4,74
Cashflow I	16.621.762,31	+179,69	5.942.894,42	+51,93	3.911.477,52	
Bruttoproduktivität	8,70	-15,78	10,33	+22,10	8,46	6,17
Nettoproduktivität	1,50	-23,47	1,96	+6,52	1,84	2,29
Betriebsleistung	44.683.430,61	-28,18	62.214.946,82	-7,39	67.178.998,44	
Vorräte in Prozent der Betriebsleistung	22,45	+36,14	16,49	-3,40	17,07	13,73
Rohertrag	7.692.581,50	-34,74	11.787.068,14	-19,37	14.618.806,51	

*Die Branchendurchschnittswerte der Kennzahlen werden von der KMU Forschung Austria (Austrian Institute for SME Research) auf Basis anonymisierter Bilanzdaten österreichischer Unternehmen zur Verfügung gestellt.

Grundbuch

Anmerkung

Es besteht umfangreicher Liegenschaftsbesitz auf den niederländischen Antillen.

Historische Entwicklung

Gründungsjahr	1974
Protokollierungsdatum	1974-11-20

Änderungen des Firmennamens

Von	Bis	Firmenname
2007-10-06	2008-03-29	Max Meier Test GmbH & Co. KG. (TESTFIRMA)
2012-10-31	2021-08-28	Musterfirma Meier Fashion GmbH


Änderungen der Rechtsform

Von	Bis	Firmenname
2007-10-06	2008-03-29	Kommanditgesellschaft

WebRisk Indicator

Der WebRisk Indicator bewertet das öffentlich sichtbare Cyber-Risiko eines Unternehmens. Er basiert auf dem Webauftritt des Unternehmens.

Falls Sie diesem Unternehmen Zugang zu Ihren IT-Systemen oder digitalen Daten gewähren möchten, empfehlen wir ein CyberRisk Rating. Mehr unter: www.cyberrisk-rating.at/beantragen

Einstufung	Bezeichnung	Letztes Update
 Sehr gut	Der Webauftritt hält sich an Sicherheitsstandards.	2022-04-22

Quelle: KSV1870 Nimbusec GmbH

Covid-19 Information

Die aktuelle Corona-Pandemie hat umfangreiche Auswirkungen auf das Wirtschaftsleben. Die nationale und globale Lage ändert sich derzeit täglich. Tatsächliche Auswirkungen und Folgen dieser Krisensituation auf die Wirtschaft sind aktuell noch unklar. Der KSV1870 empfiehlt daher dringend KSV1870-Auskünfte inkl. deren Rating, Monitormeldungen und Empfehlungen immer unter Berücksichtigung der von uns im Einzelnen nicht erfassbaren tagesaktuellen Entwicklungen für Geschäftsentscheidungen zu betrachten.

KSV1870 Rating

Auf Basis seiner einzigartigen Datenbanken und mit über 150jähriger Erfahrung als Gläubigerschutzverband entwickelt der KSV1870 seit Jahrzehnten erfolgreich qualitätsvolle, treffsichere Beurteilungsmodelle und Ratings zur zukunftsgerichteten Einschätzung der Bonität von Personen und Unternehmen. Je nach Datenlage kommen dafür unterschiedliche statistische Modelle zum Einsatz.

Modell UnternehmenScore: Es liegen recherchierte Daten vor. Zeitreihen bilden die Entwicklungen ab und, abhängig von der Rechtsform, können Bilanzdaten vorhanden sein. Ebenfalls berücksichtigt werden Informationen zum Zahlungsverhalten, Inkassodaten, etc. und in besonderer Weise fließen auch die Einschätzungen der Info-Experten in die Beurteilungen ein.

Modell NeugründerScore: Das Unternehmen ist jünger als 12 Monate und es liegen noch keine umfassenden Daten darüber vor. Berücksichtigt werden allgemeine Informationen über die wirtschaftlich relevanten Personen des Unternehmens sowie zu Branche, Rechtsform, etc.

Modell BasisScore: Es liegen Basisdaten über die Struktur des Unternehmens vor, die laufend aktuell in die Wirtschaftsdatenbank eingespeist werden. Sofern vorhanden, werden Inkassofälle, Insolvenzmeldungen und aktuelle Bilanzen berücksichtigt.

Ratingklasse	000	100-199	200-299	300-399	400-499	500-599	600-699	700
Risiko	keine aktuelle Berechnung	kein Risiko	sehr geringes Risiko	geringes Risiko	erhöhtes Risiko	hohes Risiko	sehr hohes Risiko	Insolvenz-kennzeichen
Wahrscheinlichkeit einer Insolvenz		ab 0,01 %	ab 0,03 %	ab 0,18 %	ab 1,15 %	ab 7,11 %	ab 33,51 %	
Erklärung (UnternehmenScore, BasisScore und NeugründerScore)	Ausfallwahrscheinlichkeit nicht berechenbar	ein Ausfall ist nicht wahrscheinlich	sehr geringe Ausfallwahrscheinlichkeit	durchschnittliche Ausfallwahrscheinlichkeit	überdurchschnittliche Ausfallwahrscheinlichkeit	hohe Ausfallwahrscheinlichkeit	sehr hohe Ausfallwahrscheinlichkeit	

Datenquellen

Die Daten werden teilweise tagaktuell und vollautomatisch verarbeitet, zusätzlich recherchieren Info-Experten in ganz Österreich. Individuell nach Bedarf werden dabei folgende Quellen verwendet.

Laufende oder automatisierte Verarbeitung:

- Firmenbuch und Gewerbeberechtigungsdaten
- Bilanzdaten
- Inkassodaten
- Insolvenzinformationen
- Berichterstattungsmonitoring
- u.v.m.

Manuelle oder anlassbezogene Verarbeitung

- Selbstauskunft vom Unternehmen
- Referenzinformationen von Lieferanten und Geschäftspartnern
- Bankauskünfte gemäß § 38 Abs 2 Ziff 6
- Grundbuchdaten
- u.v.m.

Letzte Überarbeitung: An diesem Datum hat der KSV1870 das letzte Mal diese Firma überprüft. Unabhängig von diesem Datum sind beim KSV1870 Insolvenzen, Inkassodaten und Änderungen im Firmenbuch immer tagaktuell.

KSV1870 Bewertung und Einzelhöchstkredit

Mit den KSV1870 Rating-Modellen bewerten wir, wie hoch das zukünftige Risiko bei einer Geschäftsverbindung ist. Dabei kann es sich keinesfalls um eine Garantie oder Zusage dahingehend handeln, dass diese Einschätzung im Einzelfall auch immer exakt so eintritt.

Der Einzelhöchstkredit beschreibt jenen Betrag, den wir als größtmögliches Obligo pro Lieferant einschätzen. Der KSV1870 ist keinesfalls mit einer Kreditversicherung gleichzusetzen. Daher kann bei eventuellen späteren Zahlungsproblemen, Nichtzahlung oder Zahlungsausfall der KSV1870 nicht haftbar gemacht werden. Die Kreditentscheidung für Lieferungen oder Leistungen bis oder über den Einzelhöchstkredit hinaus liegt allein beim Unternehmer, keinesfalls kann der KSV1870 dafür haftbar gemacht werden.

Wirtschaftlicher Eigentümer

Es gibt unterschiedliche Formen wirtschaftlichen Eigentums im Sinne des Wirtschaftlichen Eigentümer Registergesetzes (WiEReG) mit welchem Geldwäscherichtlinien der EU in nationales Recht umgesetzt werden. Im Sinne des § 2 WiEReG sind alle natürlichen Personen, in deren Eigentum oder unter deren Kontrolle ein Rechtsträger (eine Gesellschaft, eine Stiftung oder ein Trust) letztlich steht, wirtschaftliche Eigentümer.

Folgende Formen sind möglich:

- Direkter wirtschaftlicher Eigentümer (mehr als 25 % der Anteile im Besitz einer natürlichen Person)
- Indirekter wirtschaftlicher Eigentümer (ebenfalls mehr als 25 % der Anteile über einen Rechtsträger, über den die natürliche Person Kontrolle ausübt)
- Subsidiäre Meldung (Meldung der obersten Führungsebene)

Kontrolle liegt vor, wenn mehr als 50 % der Anteile direkt oder indirekt gehalten werden.

Der Wirtschaftliche EigentümerReport zeigt - soweit aufgrund des konkreten Falles feststellbar - den wirtschaftlichen Eigentümer eines Rechtskörpers.

Einer oder mehrere der folgenden Gründe können jedoch die Ursache dafür sein, dass in einem konkreten Fall kein wirtschaftlicher Eigentümer oder nicht alle wirtschaftlichen Eigentümer ermittelt werden können.

- Eigentümer der angefragten Unternehmung, die keine physischen Personen sind, haben ihren Sitz im Ausland.
- Rechtskörper fungieren als Eigentümer der Unternehmung, deren Eigentumsverhältnisse nicht vollständig ermittelt werden können.
- Rechtliche Einschränkungen verhindern die Ermittlung.
- Keine einzige natürliche Person verfügt über einen erforderlichen großen Prozentsatz an Anteilen (subsidiäre Meldung erforderlich).

Eine subsidiäre Meldung der obersten Führungsebene erfolgt dann, wenn nach Ausschöpfung aller Möglichkeiten keine natürliche Person als wirtschaftlicher Eigentümer ermittelt werden kann bzw. besteht.

WebRisk Indicator

Der WebRisk Indicator bewertet die IT-Sicherheit der Webseite eines Lieferanten, stellt aber keine Garantie für eine hohe IT-Sicherheit dar. Diese Indikation ist eine Vorstufe des CyberRisk Ratings zur Auswahl kritischer Lieferanten im Sinne des NIS-Gesetzes.

Ein blauer WebRisk Indicator zeigt an, dass keine Hinweise auf eine eingeschränkte IT-Sicherheit im Rahmen der nachfolgenden Prüfkriterien gefunden wurden. Ein lila oder roter WebRisk Indicator zeigt an, dass bei einer oder mehrerer Prüfkriterien negative Ergebnisse festgestellt wurden. In diesem Fall wird eine tiefere Analyse mithilfe eines vollständigen CyberRisk Ratings empfohlen.

Weder die KSV1870 Information GmbH noch die KSV1870 Nimbusec GmbH haften für IT-Sicherheitsvorfälle und deren Schäden, die sich aus der Aufnahme einer Geschäftsbeziehung mit einem geprüften Unternehmen ergeben könnten.

	Keine Bewertung	Sehr gut	Mäßig	Infiziert
Risiko		geringes Risiko	mittleres Risiko	hohes Risiko
Erklärung	Kein Webaufttritt bekannt.	Der Webaufttritt hält sich an Sicherheitsstandards.	Der Webaufttritt hält sich mäßig an Sicherheitsstandards.	Der Webaufttritt ist mit Schadsoftware infiziert.

Prüfkriterien:

1. Indikatoren für IT-Sicherheitsvorfälle
 - a) Malwareverteilung
 - b) Defacements
2. Indikatoren für Qualität der Verschlüsselung
 - a) SSL-Ciphersuite
 - b) SSL-Gültigkeit
 - c) SSL-Hostname
 - d) SSL-Trustlevel
3. Prüfung auf effektive Nutzung Indikatoren für Mitigation von IT-Sicherheitsvorfällen
 - a) Security-Header Implementierung
4. Indikatoren für IT-Reputation
 - a) Blacklisting von eigenen Domains
 - b) Blacklisting von fremden Domains, auf die eigene Domains verlinken

Hinweis: Der WebRisk Indicator fließt nicht in das KSV1870 Rating ein.

CyberRisk Rating: Falls Sie diesem Unternehmen Zugang zu Ihren IT-Systemen oder digitalen Daten gewähren möchten, empfehlen wir ein CyberRisk Rating. Mehr unter: www.cyber-risk-rating.at/beantragen

KSV1870 Schreibweise

Zur Sicherstellung des Services und Gewährleistung der Aktualität und einheitlichen Trefferqualität wird auf die Bindestrichführung bei Doppelnamen verzichtet. Doppelnamen sind so zu lesen wie mit Bindestrich geschrieben.

Datenschutz

Wir haben diese Auskunft mit größtmöglicher Sorgfalt, unter Einhaltung aller relevanten gesetzlichen Bestimmungen und im Einklang mit qualitätsgesicherten Prozessen, erstellt.

Diese Informationen sind nur für Ihren internen Firmengebrauch bzw. Ihren persönlichen Gebrauch bestimmt und unterliegen sowohl den Allgemeinen Geschäftsbedingungen der KSV1870 Information GmbH, als auch den Bestimmungen Ihres Vertrages. Wir verwenden ihre personenbezogenen Daten für den Zweck für dessen Erfüllung sie angefordert wurden. Nach Art 17 DSGVO sind personenbezogene Daten zu löschen, wenn sie für die Zwecke, für die sie erhoben oder auf sonstige Weise verarbeitet wurden, nicht mehr notwendig sind. Daran halten wir uns.

Die Verarbeitung oder Nutzung für andere Zwecke oder für Zwecke Dritter ist ausgeschlossen und widerspricht dem Datenschutzrecht.

Das Copyright liegt bei der KSV1870 Information GmbH und ist somit urheberrechtlich geschützt.

KSV1870 Information GmbH
Wagenseilgasse 7
1120 Wien

Bei Fragen erreichen Sie unser Customer Care Center.
T: 050 1870-1000
F: 050 1870-99 1000
ksv@ksv.at
